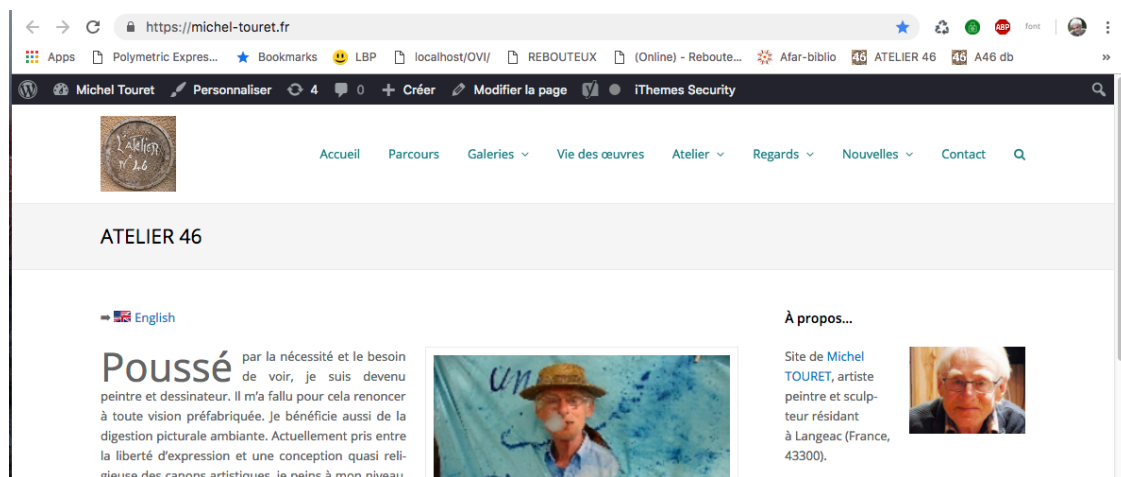


S'identifier sur le site

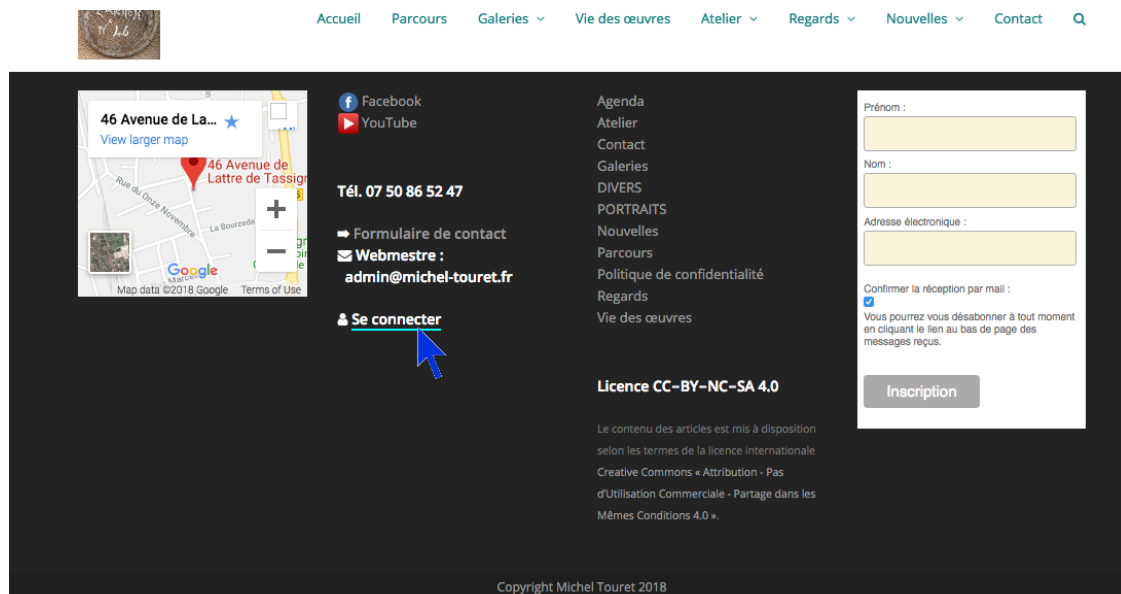
Pour modifier le contenu du site <https://michel-touret.fr> il est nécessaire d'y être connecté en tant qu'administrateur.

Aller sur le site <https://michel-touret.fr> :



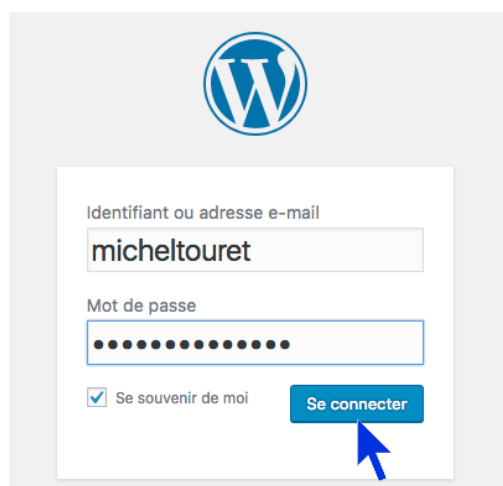
Si la barre noire apparaît au sommet de la fenêtre, on est déjà identifié et on y aperçoit des liens comme « Créer » ou « Modifier la page ».

Dans le cas contraire il faut s'identifier. Pour cela, aller au bas de la page et cliquer le lien « Se connecter » :



2018-12-22

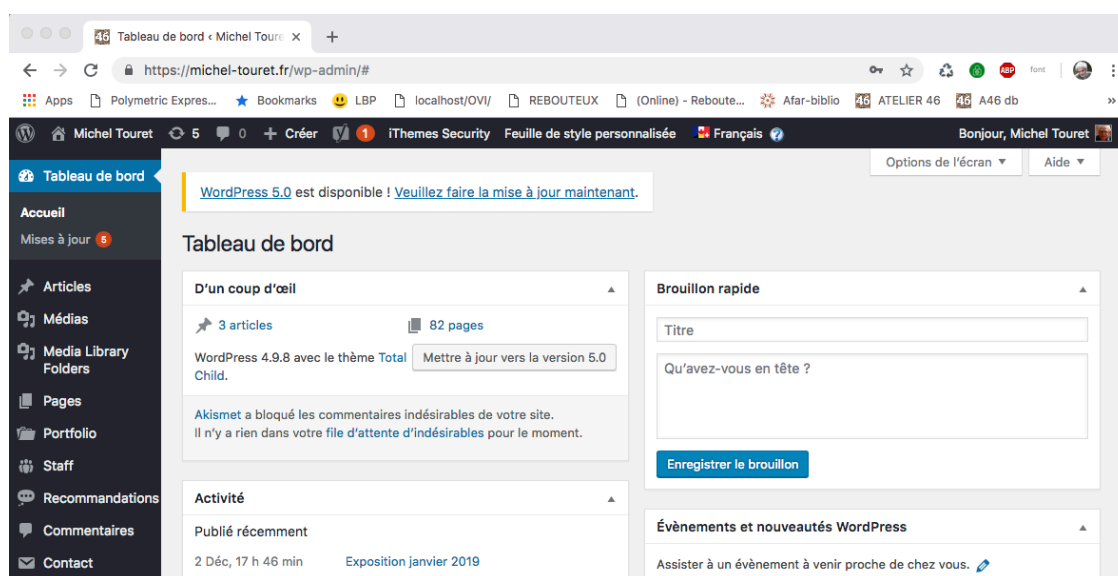
Entrer l'identifiant et le mot de passe puis cliquer « Se connecter » :



En général, on n'a pas besoin de taper le mot de passe car il a été enregistré dans le navigateur Firefox.

Cocher la case « Se souvenir de moi » pour ne pas avoir besoin de s'identifier à la prochaine connexion.

Si on ne s'est pas trompé on voit apparaître le « Tableau de bord » :



La connexion est faite.

En général on ne travaille pas directement sur ce Tableau de bord, sauf pour des besoins techniques. Donc on retourne à la page d'accueil en ouvrant un nouvel onglet et en cliquant le marque-page vers <https://michel-touret.fr>